

HAI UNA STUFA A LEGNA O PELLET?



Da ottobre ad aprile è vietato usare stufe a legna o pellet di classe inferiore a tre stelle, sotto i 300 metri di altitudine (esclusi i Comuni montani), se presente un sistema alternativo di riscaldamento.



EMILIA
ROMAGNA
anci

Suggerimenti utili per riscaldare le abitazioni nella stagione fredda. In sicurezza. Inquinando poco. Consumando meno.



Cosa devi fare?

Chiama il tuo tecnico di fiducia per la manutenzione.

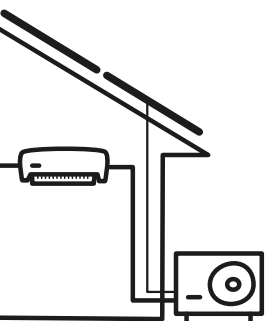
Se non conosci la classe dell'impianto, verificala insieme a lui



Impara ad accendere correttamente la tua stufa a legna!



Ricorda di usare pellet certificato!



Non puoi usare la stufa?

Con i contributi della Regione la puoi sostituire con una più efficiente o una **pompa di calore** (che ti rinfresca anche d'estate!) e farti rimborsare fino al **100%** della spesa



Il manutentore registrerà l'impianto al CRITER (Catasto Regionale Impianti Termici), così non rischi sanzioni

